


Deze Social Handprint toont de sociale en ecologische bijdrage aan de Sustainable Development Goals.

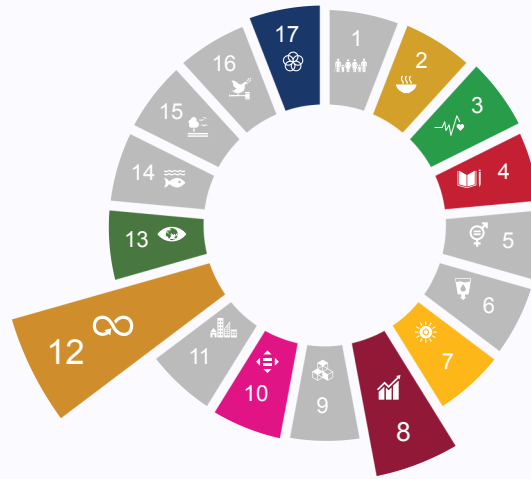
Organisatie

Naam: MAAS International
Type organisatie: Bedrijf
Rechtsvorm: BV



MAAS is uw leverancier van duurzame koffiebonen. MAAS maakt maximale IMPACT op duurzaamheid. Wij gaan verder waar anderen stoppen! Bij MAAS maken we koffiedrinken pas echt duurzaam. Binnen ons IMPACT duurzaamheidsbeleid hebben wij drie thema's.

Handprint Meting 2023



1	Geen armoede		2	Geen honger	
3	Goede gezondheid en welzijn		4	Kwaliteitsonderwijs	
5	Gendergelijkheid		6	Schoon water en sanitair	
7	Betaalbare en duurzame energie		8	Waardig werk en economische groei	
9	Industrie, innovatie en infrastructuur		10	Ongelijkheid verminderen	
11	Duurzame steden en gemeenschappen		12	Verantwoorde consumptie en productie	
13	Klimaatactie		14	Leven in het water	
15	Leven op het land		16	Vrede, justitie en sterke publieke diensten	
17	Partnerschap om doelstellingen te bereiken				



Indicatie impactwaarde

€11.024.000



T.o.v. omzet (incl. donaties en subsidies)



11.83%



Impactwaarde per FTE (betaald en vrijwillig)

€22.000,00

Geen honger

	#	Indicator	Effect	Aantal	Waardering	Raakt SDG
	1	levensmiddelen uitdelen	gezondere leefstijl	27259 consumenteneenheden	€ 41.706	


totaal €41.706

Goede gezondheid en welzijn

	#	Indicator	Effect	Aantal	Waardering	Raakt SDG
	1	mentaal welzijn medewerkers		Organiseren van teamuitjes/ teambuilding activiteiten Ondersteuning in herstel bij overbelasting Persoonlijke ontwikkeling via opleiding	✓	
	2	Beweging/sport gedurende de werkdag	verbeterde gezondheid	26 uren	€ 306	
	3	ergonomische werkomgeving	minder gezondheidsklachten	100 procent	€ 267.344	
	4	Training spoedhulpverlening/ levensreddende maatregelen	langer leven in goede gezondheid	64 uren	€ 6.256	

totaal €273.906

Kwaliteitsonderwijs

	#	Indicator	Effect	Aantal	Waardering	Raakt SDG
	1	MBO	hogere arbeidsmarktchansen	656 uren	€ 2.027	8
	2	HBO/ WO	hogere arbeidsmarktchansen	800 uren	€ 2.472	7


totaal €4.499

Gendergelijkheid

	#	Indicator	Effect	Aantal	Waardering	Raakt SDG
	1	vrouwen leidinggevend	inclusieve werkomgeving	25 %	✓	10


totaal €0

Betaalbare en duurzame energie

	#	Indicator	Effect	Aantal	Waardering	Raakt SDG
	1	duurzame energie inkopen	minder klimaatverandering	687000 kWh	€ 27.480	
	2	water verbruik	vermindering waterzuivering	1000 m3	€ 30	13
	3	Scope 2	minder klimaatverandering	133 ton CO2 equivalent	€ 2.310	


totaal €29.820

Waardig werk en economische groei

	#	Indicator	Effect	Aantal	Waardering	Raakt SDG
	1	werkervaringsplek met het oog op (re)integratie	verhoogde toegang tot arbeid	3413 uren	€ 59.079	
	2	trainingen in werkgerelateerde vaardigheden	verhoogde toegang tot arbeid	1046 uren	€ 12.918	
	3	Participatiewet	inclusieve arbeidsmarkt	86537 uren	€ 2.136.599	
	4	WIA of WAO uitkering van UWV	inclusieve arbeidsmarkt	5285 uren	€ 114.156	
	5	Wajong, WSW, banenafpraak	inclusieve arbeidsmarkt	5285 uren	€ 163.095	
	6	WW uitkering van de UWV	inclusieve arbeidsmarkt	18445 uren	€ 227.796	
	7	inspraak medewerkers	inclusieve werkomgeving	toegang tot vertrouwenspersoon inspraakbeleid	✓	

totaal €2.713.643


Ongelijkheid verminderen

	#	Indicator	Effect	Aantal	Waardering	Raakt SDG
	1	taalles bieden	verhoogde participatie	750 uren	€ 1.230	
	2	medewerkers met migratieachtergrond	inclusieve arbeidsmarkt	67 fte	€ 115.240	8

totaal €116.470

#	Indicator	Effect	Aantal	Waardering	Raakt SDG
---	-----------	--------	--------	------------	-----------

Verantwoorde consumptie en productie

	#	Indicator	Effect	Aantal	Waardering	Raakt SDG
	1	informereren over duurzame consumptie	maatschappelijke bewustwording	4500 personen	€ 3.420	
	2	inkoop duurzame koffie	sociaal en ecologisch verantwoorde productie	12000000 euro	€ 7.440.000	

totaal €7.443.420


Klimaatactie

	#	Indicator	Effect	Aantal	Waardering	Raakt SDG
	1	bestelbus elektrische km	Minder klimaatverandering	1600000 km	€ 14.008	
	2	auto's elektrische km	Minder klimaatverandering	800000 km	€ 7.344	
	3	Scope 1	minder klimaatverandering	1347 ton CO2 equivalent	€ 37.950	
	4	Scope 3	minder klimaatverandering	23 ton CO2equivalent	€ 1.760	

totaal €61.062

#	Indicator	Effect	Aantal	Waardering	Raakt SDG
---	-----------	--------	--------	------------	--------------

Partnerschap om doelstellingen te bereiken

	#	Indicator	Effect	Aantal	Waardering	Raakt SDG
	1	samenwerken aan de maatschappelijke doelen	samenwerking op de SDG's	29 partijen	€ 29	
	2	steun maatschappelijke organisaties	samenwerking op de SDG's	169426 euro	€ 169.426	

totaal €169.455

Toelichting op de Social Handprint

De Social Handprint maakt de maatschappelijke waarde van een organisatie inzichtelijk. Het rapport visualiseert en monetariseert de positieve bijdrage aan de Sustainable Development Goals (SDG's). Wat doet jouw organisatie om de wereld iets beter te maken?

De voorpagina bevat naast kerngegevens van de organisatie een totaalweergave van de bijdrage aan de SDG's. Deze laat in een oogopslag zien op welke van de 17 doelen positieve impact wordt gerealiseerd en hoe groot deze impact is. Om de omvang van de totale positieve impact in context te plaatsen, zetten we deze waarde af tegen de omzet (inclusief subsidies en donaties) en laten we de positieve impact per FTE zien.

De waardering wordt in euro's getoond. Deze impactwaarde is het totale bedrag dat belanghebbenden tezamen besparen of in regulier economische termen bereid zouden zijn te betalen voor dergelijke diensten en effecten. Dit bedrag is een indicatie gebaseerd op externe bronnen, zoals MKBA's, wetenschappelijke onderzoeken, landelijke gemiddelden en maatschappelijke prijslijsten. De daadwerkelijke waarde van een specifieke situatie kan daarom afwijken van deze indicatie.

Het vervolg van het rapport toont in een tabel per SDG via welke activiteiten wordt bijgedragen aan deze SDG, wat het effect daarvan is, eventueel hoeveel wordt bijgedragen en wat daar de gemonetariseerde waarde van is. Indien die activiteit ook aan een andere SDG bijdraagt (direct of indirect) wordt die SDG aan de rechterzijde van de tabel getoond.

Bij sommige onderdelen kunnen activiteiten tot een besparing leiden, bv diverse maatregelen om autogebruik te verminderen leiden tot minder CO2 uitstoot en tot minder gebruik van fossiele brandstof. De Social Handprint toont dan welke activiteiten worden uitgevoerd om tot een besparing te komen. De waardering daarvan wordt gebaseerd op de mate waarin de organisatie beter presteert dan het landelijk gemiddelde (indien dat beschikbaar is).

De 'impact' activiteiten hebben betrekking op de eigen organisatie- of bedrijfsprocessen, en op activiteiten die ten behoeve van de samenleving worden gedaan. Omdat waarderingen worden uitgedrukt in euro's is het mogelijk de verschillende positieve waarden bij elkaar op te tellen tot een totale waarde indicatie.

Disclaimer

Data die worden gebruikt bij de totstandkoming van de Social Handprint zijn afkomstig van de organisatie zelf en worden niet door MAEX/Social Handprint of een andere instantie gevalideerd. Wel wordt door MAEX/Social Handprint, vanuit de kennis die is opgedaan bij de realisatie van duizenden Social Handprints, een check op de data uitgevoerd, waarbij vooral wordt gecontroleerd op afwijkingen en uitschieters, behorend bij het organisatietype.