

Organisatie

Branche
Vending

Wat we doen
Verkopen van ingrediënten via automaten, inclusief de levering, bevoorrading en service.

Doelgroep
B2B; Educatie, Zorg, Large/ Small/Medium Business, Industrie en Overheid

Keurmerken
CO2-prestatieladder, EED Energy Audit, Europees Biologisch keurmerk, ISO 14000, PSO/PSO30+, SKAL-Certificering, ISO45001; ISO 9001; Ecovadis Gold; TIM MVO-register; Fairtrade

Maatschappelijke waarde 2022



Uitgelicht



Verantwoorde consumptie en productie

inkoop duurzame koffie

- | | | |
|------------------------------------|---|--|
| 2 Geen honger | 3 Goede gezondheid en welzijn | 4 Kwaliteitsonderwijs |
| 6 Schoon water en sanitair | 7 Betaalbare en duurzame energie | 8 Eerlijk werk en economische groei |
| 10 Ongelijkheid verminderen | 12 Verantwoorde consumptie en productie | 13 Klimaatactie |
| 15 Leven op het land | 16 Vrede, justitie en sterke publieke diensten | 17 Partnerschap om doelstellingen te bereiken |



impactwaarde

6.753.952



t.o.v. omzet



8%



impactwaarde per FTE







12.531

Geen honger

2		Indicator	Effect	Aantal	Waardering	Raakt SDG
	1	(maatschappelijk) weggeven van overgebleven voedsel	voorziening basisbehoefte	273 consum. eenh.	€ 486	


totaal €486

Goede gezondheid en welzijn

3		Indicator	Effect	Aantal	Waardering	Raakt SDG
	1	Toegang tot vertrouwenspersoon	veilige bedrijfscultuur		€ 61.877	
	2	Organiseren van teamuitjes/ teambuilding activiteiten	gezonde werkomgeving		✓	
	3	Persoonlijke ontwikkeling via opleiding	gezonde werkomgeving		✓	
	4	investering in mentaal welzijn medewerkers	gezonde werkomgeving	104868 euro	€ 132.134	
	5	gezonde maaltijden/ tussendoortjes voor medewerkers	verbeterde gezondheid	5396 euro	€ 7.662	
	6	ergonomische werkplekken	minder gezondheidsklachten	5433 euro	€ 85.841	


totaal €287.515

Kwaliteitsonderwijs

4		Indicator	Effect	Aantal	Waardering	Raakt SDG
	1	(maatschappelijk) training in basisvaardigheden	culturele verrijking	10 ontvangen uren	€ 114	11
	2	Opleidingsplek vanuit HBO/ WO	hogere arbeidsmarktkansen	938 uren	€ 2.898	8


totaal €3.012

Schoon water en sanitair

6		Indicator	Effect	Aantal	Waardering	Raakt SDG
	1	Hoeveel water heeft jouw onderneming verbruikt in 2022?	vermindering waterzuivering	1000 m3	€ 32	13

totaal €32

Betaalbare en duurzame energie

7		Indicator	Effect	Aantal	Waardering	Raakt SDG
	1	energielabel	lage CO2 uitstoot		✓	13
	2	Energiebesparende verlichting	lage CO2 uitstoot		✓	13
	3	Bewustwording medewerkers vergroten omtrent zuinig gebruik	lage CO2 uitstoot		✓	13
	4	inkoop groene stroom	minder CO2-uitstoot	714736 kWh	€ 32.163	13


totaal €32.163

Eerlijk werk en economische groei

8		Indicator	Effect	Aantal	Waardering	Raakt SDG
	1	dienstverband vanuit WW	inclusieve arbeidsmarkt	7 fte	€ 105.000	
	2	Dienstverband vanuit participatiewet	inclusieve arbeidsmarkt	25 fte	€ 875.000	10
	3	Dienstverband vanuit Wajong	inclusieve arbeidsmarkt	3 fte	€ 105.000	10
	4	Dienstverband vanuit WIA/ WAO	inclusieve arbeidsmarkt	2 fte	€ 70.000	10
	5	Dienstverband vanuit WAZ	inclusieve arbeidsmarkt	2 fte	€ 70.000	10
	6	Dienstverband vanuit banenafpraak	inclusieve arbeidsmarkt	13 fte	€ 520.000	10


totaal €1.745.000

Ongelijkheid verminderen

10		Indicator	Effect	Aantal	Waardering	Raakt SDG
	1	Dienstverbanden met migratieachtergrond	inclusieve arbeidsmarkt	8 fte	€ 10.680	8
	2	(betaalde dienst) vergroting participatie kansarmen	vergroten participatie	36 personen	€ 409	3

totaal €11.089

Verantwoorde consumptie en productie

12		Indicator	Effect	Aantal	Waardering	Raakt SDG
	1	Zuinig gebruik kantoorartikelen	minder grondstoffengebruik		✓	13

totaal €4.414.840

	Indicator	Effect	Aantal	Waardering	Raakt SDG
2	Gebruik duurzame/ gerecyclede kantoorartikelen	minder grondstoffengebruik		✓	13
3	reparatie elektronica	minder grondstoffengebruik	1226 aantal	€ 19.591	13
4	Beperkt/ minimaal gebruik schoonmaakartikelen	minder milieuverontreiniging		✓	13
5	Gebruik biologisch afbreekbare schoonmaakartikelen	minder milieuverontreiniging		✓	13
6	afval: papier en karton	minder grondstoffengebruik	36355 kg	€ 0	13
7	afval: plastic	minder grondstoffengebruik	5250 kg	€ 0	13
8	Biologisch, lokaal en seizoensgebonden inkoop	minder milieuschade		✓	13
9	Tegengaan voedselverspilling	minder milieuschade		✓	13
10	Inkoop duurzame koffie	minder milieuschade		✓	13
11	Donatie overgebleven voedsel	minder milieuschade		✓	13
12	inkoop duurzame koffie	honoratie sociale en ecologische kosten	7086939 euro	€ 4.393.902	8
13	gerecycled papiergebruik	minder grondstoffengebruik	39598 kg	€ 1.346	13

totaal €4.414.840

Klimaatactie

13		Indicator	Effect	Aantal	Waardering	Raakt SDG
	1	Medewerkers carpoolen	minder CO2-uitstoot		✓	9
	2	Externe vergaderingen vinden (zoveel mogelijk) online plaats	minder CO2-uitstoot		✓	9
	3	Ruimte voor thuiswerken	minder CO2-uitstoot		✓	9
	4	Vliegreizen worden beperkt	minder CO2-uitstoot		✓	9
	5	bestelbus kilometers	minder CO2-uitstoot	6159774 km	€ 128.145	9
	6	zakelijke personenauto elektrisch	minder CO2-uitstoot	1122760 km	€ 10.307	9
	7	biologisch, lokaal en seizoensgebonden inkoop	minder milieuschade	167759 euro	€ 72.136	15
	8	bestelbus elektrische kilometers	minder CO2-uitstoot	276140 km	€ 2.418	9

totaal €213.006

Leven op het land


15		Indicator	Effect	Aantal	Waardering	Raakt SDG
	1	bomen geplant (eigen terrein)	bescherming ecosysteem (opname CO2, minder wateroverlast en hittestress)	46 geplante bomen	€ 484	13
	2	bomen geplant	bescherming ecosysteem (opname CO2, minder wateroverlast en	2500 geplante bomen	€ 26.325	13

totaal €26.809

	Indicator	Effect	Aantal	Waardering	Raakt SDG
		hittestress)			

totaal €26.809

Vrede, justitie en sterke publieke diensten

16	Indicator	Effect	Aantal	Waardering	Raakt SDG
	1 ondernemingsraad	verhoogde democratie		✓	8

totaal €0

Partnerschap om doelstellingen te bereiken

17	Indicator	Effect	Aantal	Waardering	Raakt SDG
	1 (maatschappelijk) steun aan externe organisaties	bijdragen aan de SDG's	20000 euro	€ 20.000	
	2 (maatschappelijk) kennisdeling met andere ondernemingen	bijdragen aan SDG's		✓	

totaal €20.000

Toelichting op de Social Handprint

De Social Handprint maakt de maatschappelijke waarde van een organisatie inzichtelijk. Het rapport visualiseert en monetariseert de positieve bijdrage aan de Sustainable Development Goals (SDG's). Wat doet jouw organisatie om de wereld iets beter te maken?

De voorpagina bevat een totaalweergave van de bijdrage aan de SDG's. Deze laat in een oogopslag zien op welke van de 17 doelen impact wordt gerealiseerd en hoe groot deze impact is. Om de omvang van de totale positieve impact in context te plaatsen, zetten we deze waarde af tegen de omzet en laten we de positieve impact per FTE zien.

De waardering wordt in euro's getoond. Deze impactwaarde is het totale bedrag dat belanghebbenden tezamen besparen of in regulier economische termen bereid zouden zijn te betalen voor dergelijke diensten en effecten. Dit bedrag is een indicatie gebaseerd op externe bronnen, zoals MKBA's, wetenschappelijke onderzoeken, landelijke gemiddelden en maatschappelijke prijslijsten. De daadwerkelijke waarde van een specifieke situatie kan daarom afwijken van deze indicatie.

Het vervolg van het rapport toont in een tabel per SDG via welke activiteiten wordt bijgedragen aan deze SDG, wat het effect daarvan is, eventueel hoeveel wordt bijgedragen en wat daar de gemonetariseerde waarde van is.

Bij sommige onderdelen leidt een aantal activiteiten tot een besparing, bv diverse maatregelen om autogebruik te verminderen leiden tot minder CO2 uitstoot en tot minder gebruik van fossiele brandstof. De Social Handprint toont dan welke activiteiten worden uitgevoerd en de waardering wordt gebaseerd op mate waarin het bedrijf beter presteert dan het landelijk gemiddelde (indien dat het geval is).

De activiteiten hebben betrekking op bedrijfsprocessen, maar ook op wat buiten de bedrijfsvoering om voor de samenleving wordt gedaan. Omdat waarderingen worden uitgedrukt in euro's is het mogelijk de verschillende positieve waarden bij elkaar op te tellen tot een totale waarde indicatie.

Samen werken aan de impacteconomie

De Social Handprint is ontwikkeld door MAEX. MAEX bouwt aan een samenleving waarin iedere organisatie vanuit haar eigen rol bijdraagt aan een mooiere wereld. De uitdagingen van vandaag (zoals armoede, sociale ongelijkheid, polarisatie, uitputting van het klimaat) vragen om verandering, om concrete acties van ons allen! Gebruik dit rapport om inzicht te verkrijgen in jouw impact op de SDG's en als basis om deze impact uit te breiden.

Disclaimer

Data die worden gebruikt bij de totstandkoming van de Social Handprint zijn afkomstig van het bedrijf en worden niet door MAEX of een andere instantie gecontroleerd.